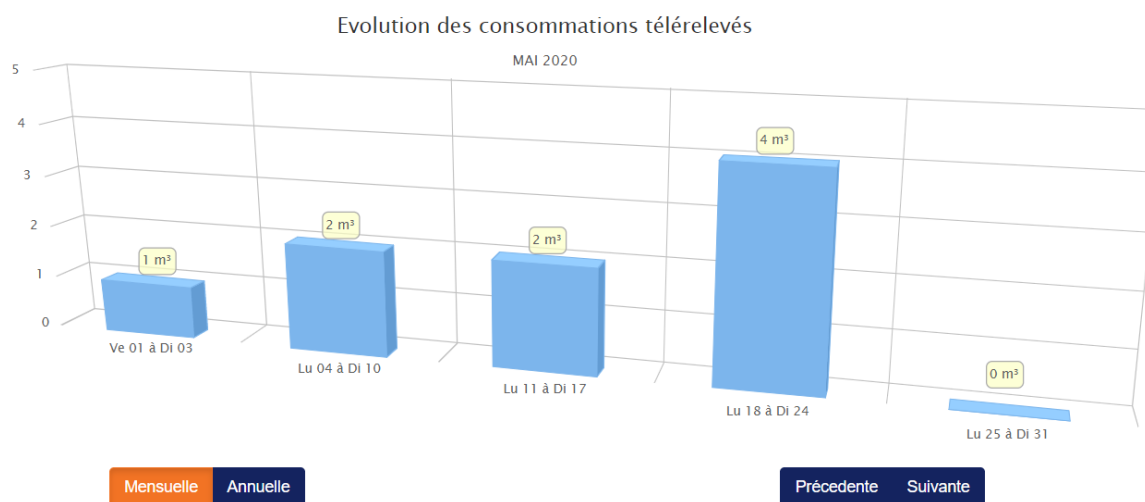
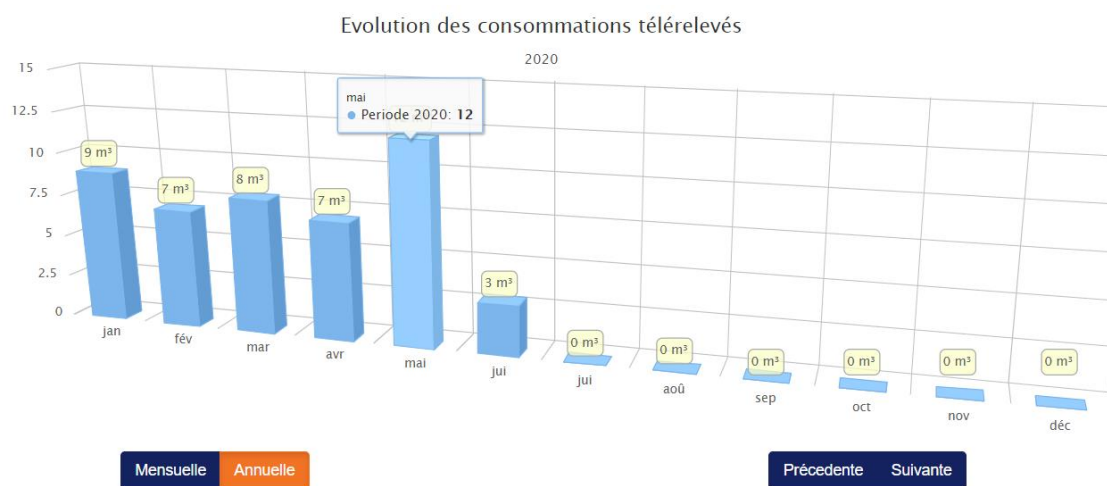


1 Surveillez vos consommations

Créez votre espace personnel pour surveiller vos consommations mensuelles et hebdomadaires grâce aux compteurs intelligents installés sur l'agglomération.

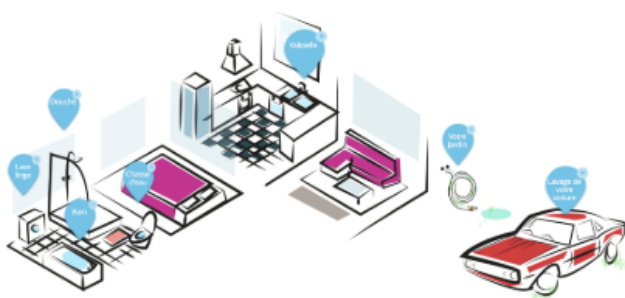


<https://agence-en-ligne.cmeau.com/>



② Estimez vos consommations en fonction de vos usages, avec l'outil mis à votre disposition sur notre site internet

Estimez vos besoins en eau potable



Estimez votre consommation mensuelle

J'Y VAIS !

Quelle est la quantité moyenne d'eau potable consommée chaque mois par votre foyer?

<https://agence-en-ligne.cmeau.com/calculconso/calculconso.html>

③ Adaptez les Bons Gestes

- ✓ Je préfère la douche aux bains
- ✓ Je fais tourner le lave-linge et le lave-vaisselle quand ils sont pleins
- ✓ Je ne laisse pas couler l'eau en permanence quand je me lave les dents ou lorsque je fais la vaisselle à la main
- ✓ Je coupe l'eau quand je pars plusieurs jours
- ✓ J'utilise les aires de lavages de véhicules qui recyclent l'eau
- ✓ Je récupère de l'eau de pluie pour arroser mon jardin ou laver mon véhicule
- ✓ J'arrose mon jardin le soir et je paille les sols pour arroser moins



4 Optez pour des installations économes



INSTALLEZ UN RÉDUCTEUR DE PRESSION

Le débit qui s'écoule de vos appareils sanitaires dépend directement de la pression du réseau d'eau. Pour limiter la pression à 3 bars, faites installer un réducteur de pression après votre compteur d'eau

PENSEZ À BIEN IMPLANTER VOTRE CHAUFFE-EAU

Prévoyez votre chauffe-eau à proximité des pièces qui utilisent l'eau chaude, comme la cuisine ou la salle de bains et isolez les tuyaux.

LA ROBINETTERIE

- ✓ Les mitigeurs : Ils sont pourvus d'une seule manette qui permet de régler simultanément le débit et la température de l'eau. Ils limitent ainsi le gaspillage. Il existe aussi des mitigeurs à double débit. Une manette vous permet de régler le débit souhaité suivant l'usage.
- ✓ Les robinets thermostatiques : Ils sont constitués de 2 poignées. Ils permettent de régler la température au degré près dès l'ouverture de l'eau.

Ces deux types de robinets seront encore plus économes en eau si vous les équipez d'un mousseur auto-régulé.

- ✓ Les mousseurs : Ils se vissent sur l'embout du robinet et mélangent l'air et l'eau sous pression. Ils sont pourvus d'un réducteur de débit permettant de passer de 12-15 litres à 5-8 litres par minute. Quelle que soit la pression dans votre installation, le débit de l'eau à la sortie du robinet sera constant.

LES SANITAIRES

- ✓ Chasses d'eau double flux 3-6 Litres : Comparées aux chasses d'eau traditionnelles, elles permettent de réduire jusqu'à 50 %, le volume d'eau par utilisation.
- ✓ Les pommes de douches économes : Elles permettent de diminuer le débit en passant de 12-15 litres à 7-10 litres par minute sans diminuer la sensation du jet.
- ✓ Les régulateurs de débit : Il en existe qui s'installent entre le robinet et le flexible de la douche. Ils donnent un débit constant quelle que soit la pression dans votre installation.

L'ÉLECTROMÉNAGER


Les appareils électroménagers peu gourmands en eau permettent d'économiser jusqu'à 30 % d'eau par lavage. Lors de l'achat, une « étiquette énergie » indique la consommation d'eau.



⑤ Réparez vos Fuites

Je répare rapidement les fuites de robinet et de chasse d'eau.

 **Un Robinet qui goutte consomme 5 litres par heure !**

 **Une chasse d'eau qui fuit consomme 600 litres par jour, la consommation quotidienne d'une famille de 4 personnes !**

⑥ Respectez les restrictions en période de sécheresse:

En cas de sécheresse, plusieurs niveaux d'alerte peuvent entraîner des restrictions, il faut ensemble les respecter.

Pour les usages domestiques: sensibilisation, puis limitation de plus en plus forte des prélèvements pour l'arrosage des pelouses, des espaces verts, le lavage des voitures, le remplissage des piscines jusqu'à l'interdiction totale de ce type d'utilisation (hors usage eau potable) .

